

Е. А. Заболотных, Е. М. Главацкая

ПОСЛЕДНИЙ ПУТЬ: МЕТРИЧЕСКИЕ КНИГИ ПОЛЬСКОГО КАТОЛИЧЕСКОГО ПРИХОДА Г. ЕКАТЕРИНБУРГА В КОНЦЕ XIX — НАЧАЛЕ XX ВВ. (РАЗДЕЛ О СМЕРТЯХ)*

В статье на основе анализа метрических книг польского католического прихода св. Анны в г. Екатеринбурге впервые проанализирована смертность католиков в конце XIX — начале XX вв.; выявлен половозрастной состав умерших; установлена динамика и зависимость смертности от сезона года; проведена классификация и стандартизация диагнозов. В результате проведенного анализа установлено, что с началом Первой мировой войны смертность среди прихожан костела св. Анны возросла, что было связано с притоком беженцев; также возросло число смертей криминального характера. В конце XIX — начале XX вв. наиболее частой причиной смерти в среде католического населения Екатеринбурга были инфекционные и сердечнососудистые заболевания.

Ключевые слова: *российские католики, метрические книги, историческая демография Урала, база данных, смертность, диагнозы, компьютерные методы в истории.*

Приход являлся универсальной формой объединения людей в конце XIX — начале XX вв. Именно в рамках церковных приходов происходили и получали официальное подтверждение важнейшие события жизненного цикла — рождения, заключения браков и регистрации смертей. Благодаря государственной системе ведения метрических книг, в них отложилась детальная информация о социально-демографических особенностях каждого прихода, в некоторых случаях за более чем двухсотлетний период, с XVIII в. до 1919 г. К сожалению, метрические книги небольшого, но динамично развивавшегося католического сообщества Екатеринбурга сохранились только за два десятилетия, с 1898 по 1919 гг.¹ Данная работа посвящена анализу

* Работа выполнена при поддержке РФФ, грант № 16-18-10105 «Этно-религиозная и демографическая динамика в горной Евразии в конце XIX — начале XX вв. на примере Урала и Скандинавии».

смертности католиков екатеринбургского прихода по материалам метрических книг, в частности — выявлению динамики и сезонности смертности; определению и классификации причин наступления смерти. Для этого записи метрических книг были транскрибированы в базу данных; диагнозы, вызвавшие смертельный исход, были распределены по группам, в соответствии с международной классификацией болезней, предложенной Всемирной организацией здравоохранения (ВОЗ)²; после чего был проведен статистический анализ с помощью программы Access.

Екатеринбургский костел св. Анны первоначально являлся филиалом пермского прихода Омско-Сибирского деканата Могилёвской епархии. Лишь в 1886 г. сообщество католиков Екатеринбургского, Верхотурского, Камышловского, Шадринского и Ирбитского уездов, получило статус самостоятельного прихода³. Согласно данным Первой Всероссийской переписи населения, 981 католик проживал на территории, относившейся к приходу св. Анны⁴, а в самом Екатеринбурге — 323 католика, образуя четвертое по численности религиозное меньшинство, вслед за старообрядцами, мусульманами и лютеранами⁵. В дальнейшем их численность увеличивалась, особенно в период Первой мировой войны, за счет беженцев и военнопленных. Согласно данным переписи 1920 г., на территории екатеринбургского

¹ Метрическая книга польского костела «об умерших» (1898–1917). ГАСО. Ф. 6. Оп. 13. Д. 12; Екатеринбургский костел «о браке и смерти» (1917–1919). ГАСО. Ф. 6. Оп. 13. Д. 316. Л. 10–20 об., 22–31 об.

² International Statistical Classification of Diseases and Related Health Problems 10th Revision // ICD-10 Version: 2010. URL: <http://apps.who.int/classifications/icd10/browse/2010/en> (дата обращения: 26.12.2016).

³ *Главацкая Е. М.* «...В весьма изящном, готическом стиле»: история католической традиции на Среднем Урале до середины 1930-х гг. // Государство, Церковь, религия в России и за рубежом. 2015. № 2 (33). С. 227.

⁴ Первая всеобщая перепись населения Российской империи 1897 г. Т. XXXI. Пермская губерния // Изд. Центр. стат. комитета мин-ва внутр. дел. под ред. Н. А. Троицкого. СПб.: Слово, 1904. С. 291–295.

⁵ *Главацкая Е. М., Боровик Ю. В., Бобицкий А. В.* Католики Екатеринбургского прихода в конце XIX — начале XX в. по материалам переписей и метрических книг // Известия Уральского федерального университета. Сер. 2: Гуманитарные науки. 2016. Т. 154. № 18(3). С. 71.

прихода проживало уже почти 2 500 поляков⁶, а поскольку большинство из них были католиками, можно предположить, что численность прихода могла достигать 2 000 человек.

Первые записи, сделанные в метрических книгах прихода св. Анны, относятся к 1898 г. До этого времени метрики, вероятно, велись священниками костела в честь непорочного зачатия Пресвятой Девы Марии в г. Перми. После 1919 г. католики перешли к практике регистрации актов гражданского состояния в районных отделах ЗАГСов, куда были переданы метрические книги. Всего в книгах об умерших екатеринбургского костела было сделано 699 записей о 695 умерших⁷, при этом значительное число умерших католиков (235 мужчин в возрасте от 19 до 46 лет) являлись военнопленными, содержащимися в Екатеринбурге. Высокая смертность среди этой категории католиков была отмечена в статье, посвященной анализу браков, заключенных подданными Австро-Венгрии⁸. В данном исследовании рассматривается смертность среди гражданского населения католического прихода в возрасте от 14 дней до 105 лет — всего 460 случаев. Согласно метрическим книгам, с 1898 по 1914 г. священники регистрировали в среднем по 15 смертей в год, а с 1915 количество таких записей увеличилось до 40 (см.: Рис. 1). Увеличение смертности было связано с ростом численности общины до 2 000 человек⁹ за счет прибывших беженцев и военнопленных.

Согласно данным метрических книг, наибольшее количество смертей пришлось на весенний период — 134 случая, а максимальная детская смертность (возраст до двух лет) зафиксирована летом (см.: Рис. 2).

Поскольку смертность детей раннего возраста обладает определенной спецификой, анализ был проведен на основе выборки данных об умерших старше двух лет, что составило 397 случаев (258 — мужского пола и 139 — женского).

⁶ Статистический сборник Екатеринбургской губернии за 1922 год. Екатеринбург: Издание Екатеринбургского губернского статистического бюро, 1923. С. 23.

⁷ Три записи, сделанные в 1917 г., и одна в 1918 г., являются дублирующими.

⁸ См.: *Glavatskaya E., Borovik J.* Death and Marriage: World War I Catholic Prisoners in the Urals // *Transylvanian Review*. 2016. Vol. XXV. №4. Winter 2016. P. 31–32.

⁹ *Мосунова Т. П.* Хроника событий нашего прихода // Официальный сайт екатеринбургского римско-католического прихода святой Анны. URL: <http://www.ekatcatholic.ru/index.php> (дата обращения: 29.12.2016).

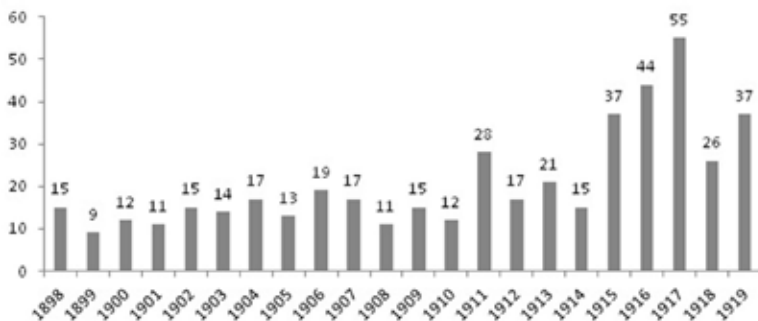


Рис. 1. Динамика смертности католиков прихода св. Анны по годам

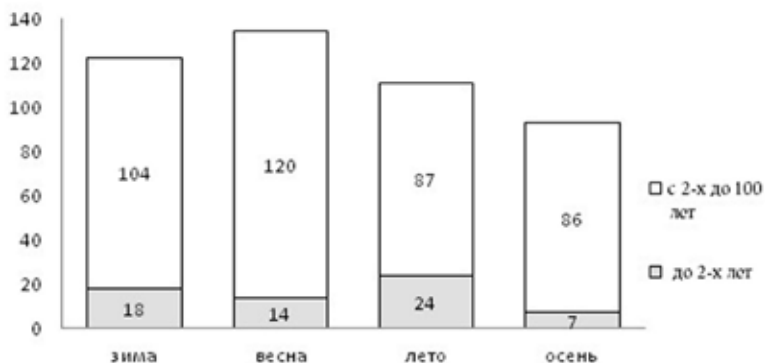


Рис. 2. Динамика смертности католиков прихода св. Анны по сезонам года

В метрических книгах католиков Екатеринбурга были приведены медицинские диагнозы смерти, в том числе достаточно сложные, связанные с онкологией, сердечнососудистыми, инфекционными и другими заболеваниями, требовавшими профессиональной медицинской экспертизы. Лишь в 21 случае (менее 5% от всего числа) не было указано диагноза. Это позволяет предположить, что католики города активно пользовались услугами врачей, хотя сведений о докторгах, поставивших диагноз, в метрических книгах прихода св. Анны, к сожалению, нет. Екатеринбург в конце XIX — начале XX вв. опережал многие города Российской империи по качеству медицинских услуг. Население могло пользоваться земскими, городскими, ведомственными и частными медицинскими учреждениями; в городе работали вольнопрактикующие врачи, лечившие

бедных бесплатно¹⁰. Все приведенные в метрических книгах диагнозы были разделены, согласно принципам классификации ВОЗ, на 14 групп (см.: Табл. 1).

Таблица 1

Классификация причин смерти католиков прихода св. Анны

№	Название	Основные диагнозы
1	Некоторые инфекционные и паразитарные болезни	туберкулез, брюшной тиф, дизентерия, дифтерит, рожистое воспаление, скарлатина, корь, «водобоязнь», оспа, и др. (всего 21 вариант заболеваний)
2	Болезни системы кровообращения	«апоплексия», разрыв аневризмы аорты, «болезнь сердца», «грудная жаба» и др. (всего 19 диагнозов)
3	Болезни органов пищеварения	«болезнь печени», катар желудка, «воспаление кишок», «катар кишок», (всего 17 диагнозов)
4	Болезни органов дыхания	«круп», бронхит, пневмония, воспаление легких и др. (всего 17 вариантов)
5	Болезни нервной системы	«воспаление мозга», «воспаление мозговой оболочки», «паралич мозга», «паралич», «падучая», «полиневрит вазомоторов»
6	Болезни мочеполовой системы	«болезнь почек», «воспаление почек», «почки»
7	Новообразования	рак, рак желудка, рак мочевого пузыря, рак печени
8	Болезни костно-мышечной системы	«воспаление позвонков», «воспаление надкостника»
9	Болезни эндокринной системы	цинга, «сахарная болезнь»
10	Внешние причины смертности	убийство, самоубийство и др.
11	Старость	«старость», «истощение сил»
12	Отдельные состояния, возникающие в перинатальном периоде	«детские болезни», «слабость», «слабое здоровье»
13	Беременность, роды	«послеродовая горячка», «родовые судороги»
14	Прочие	«водянка», «неизвестная болезнь»

¹⁰ Микитюк В. П., Яхно О. Н. Повседневная жизнь Екатеринбурга на рубеже XIX–XX веков: Очерки городского быта. Екатеринбург: Изд-во «АМБ», 2014. С. 92–103.

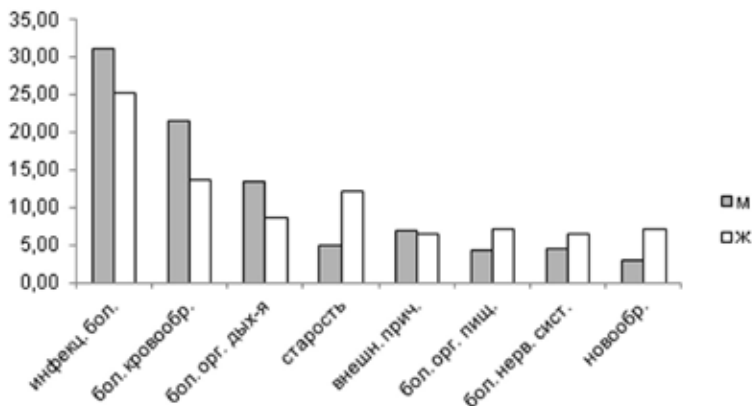


Рис. 3. Причины смертности населения прихода св. Анны в возрасте старше двух лет, в %

Согласно данным метрических книг, наиболее частой причиной смерти становились инфекционные заболевания (31 % от общего числа умерших мужского пола и 25 % от общего числа умерших женского пола), болезни системы кровообращения (21 % и 13 %), органов дыхания (13 % и 8 % соответственно). Старость, болезни органов пищеварения и новообразования чаще становились причинами смерти женщин (см.: Рис. 3). Диагноз «старость» был поставлен в 30 случаях людям старше 60 лет (13 мужчинам и 17 женщинам). Настоящими долгожителями были две женщины: Терезия Магнушевская — дворянка Ковенской губернии, умершая в возрасте 96 лет, и Франциска Маслак — австро-венгерская подданная, дожившая до 105 лет.

Самой распространенной причиной смерти среди католического населения города был туберкулез. Всего за рассматриваемый период от него скончалось 70 человек (46 мужчин и 24 женщины) (см.: Рис. 4). Однако даже в самый тяжелый 1917 г. число смертельных случаев от туберкулеза не превысило десяти (18 % от всех умерших в тот год). Учитывая то, что сообщество католиков в это время могло за счет беженцев достигать 2000 человек, такое число летальных исходов от туберкулеза не дает оснований предполагать, что они были вызваны эпидемией.

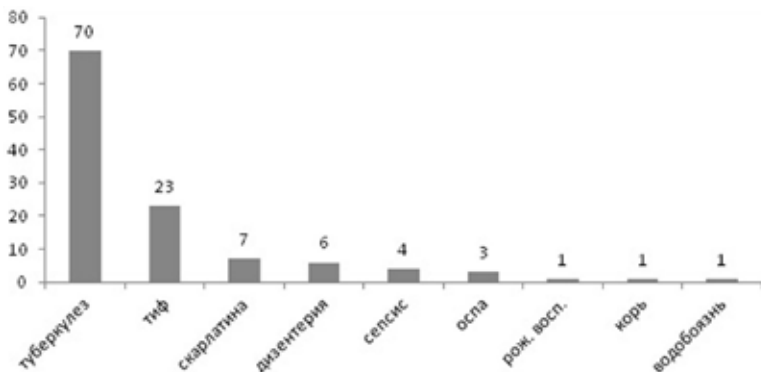


Рис. 4. Число случаев инфекционных заболеваний, повлекших смерть среди католиков прихода св. Анны в 1898–1919 гг.

Что касается 27 случаев, смертей, вызванных внешними причинами (менее 8% от общего числа), то их можно разделить на три группы: *I. Несчастные случаи* (9 женщин и 6 мужчин); *II. Убийства* (8 мужчин)¹¹; *III. Самоубийства* (4 мужчины). Все четверо мужчин, решивших свести счеты с жизнью (двое в 1901, один в 1903 и один в 1913 г.), были потомственными дворянами. Трое из них были женаты и имели детей; самый младший — 20-летний житель Екатеринбургa — был похоронен на лютеранском кладбище. Видимо, таким образом был найден компромисс, поскольку католическая традиция запрещала захоронение самоубийц вместе с остальными верующими. Любопытно, что за 22 года у католиков не был ни разу поставлен диагноз «смерть от алкоголя».

Таким образом, на основании анализа данных метрических книг нами был отмечен рост смертности среди католического населения города с 1915 г., связанный с началом Первой мировой войны и притоком беженцев. Большее число смертей для категории старше двух лет приходилось на весенний период — время распространения инфекционных заболеваний, а для детей до двух лет — на летний. Чаще всего причиной смерти становились инфекционные

¹¹ Двое мужчин 27 и 80 лет были убиты грабителями в 1917 г.; двое получили смертельные ранения во время боевых действий в 1918 г.; двое мужчин 33 и 36 лет были убиты, а 42-летний Болеслав Михайлович Цихонский был «расстрелян белыми» в 1919 г. Согласно метрической книге, у него остались жена и двое сыновей.

заболевания, в частности туберкулез и тиф, болезни сердечно-сосудистой системы и органов дыхания. При этом мужчины были более подвержены этим болезням, чем женщины. За 22 года было зарегистрировано всего 27 смертей, вызванных внешними причинами, при этом 7 из 8 убийств произошли в период революции 1917 г. и гражданской войны.

Дальнейшее исследование данных метрических книг позволит глубже понять детали жизни католиков Екатеринбурга, степень их встроенности в городское сообщество, установить степень влияния религиозной специфики на демографическое поведение населения в конце XIX — начале XX вв.